



e l e m e n t s



# 본 카드 한 벌에는

81 장의 카드가 포함돼 있습니다

11 x Star(별), Air(공기), Water(물), Rock(바위), Fire(불), 식물(Plant)

3 x Trash(쓰레기), Move(움기기), Swap(바꾸기), Discard(버리기),  
Recycle(재활용하기)

11x



3x



# 엘리미니즈 게임을 합시다!

엘리미니즈는 누가 먼저 다섯 가지 꼬마 원소(Air, Water, Rock, Fire, Plant)를 전부 모으는지 겨루는 재미있는 카드 게임입니다. 이 엘리미니 카드를 Star 카드, Trash 카드와 함께 캐릭터 카드라고 부릅니다. 카드 중에는 여러 가지 액션 카드도 있습니다.

다른 카드 게임과는 다르게, 자신이 가지고 있는 카드를 숨기지 않습니다. 그 대신 게임을 시작할 때, **각각의 참여자는 카드를 놓을 수 있는 다섯 개의 빈 칸을 받습니다.** 캐릭터 카드를 사용하여 앞면이 위로 오도록 이 빈 칸에 놓습니다. 한 칸에 한 장의 카드만 놓을 수 있습니다 - **카드를 겹쳐 두지 마세요.** 한 사람이 같은 캐릭터 카드를 한 장 넘게 가지고 있어도 괜찮지만 가지고 있는 **전체 카드 수가 다섯 장을 넘어가면 안됩니다.** 또한, 카드의 순서는 중요하지 않습니다.

카드를 골고루 섞은 후 뒤집어서 탁자 가운데에 놓고 게임을 시작합니다. 누가 먼저 시작할지 결정하세요. 시계 방향 순서대로 진행합니다.



참여자 A

# 탁자 배치도



참여자 D



카드  
데이



버린 카드  
데이

참여자 B



참여자 C (승리!)



# 게임에서 이기는 방법

다섯 가지 엘리미니 카드를 전부 모으면 승리! 가장 빨리 모든 카드를 모아 승자가 될 수 있을까요? 게임에서 이기려면 Air, Water, Rock, Fire, Plant 카드를 전부 모아야합니다. 카드를 전부 모으면 '엘리미니즈!'라고 외쳐서 다른 참여자들에게 알리세요. 카드의 순서는 중요하지 않습니다. 또한 Star 카드는 만능 카드여서 승리에 필요한 다른 엘리미니 카드를 대신할 수 있습니다! 각 게임이 끝난 후 점수를 계산하는 방법에 대해서는 점수 매기기 부분을 보세요.

## 자기 순서 진행하기

### 1. 카드 가져오기

자기 차례가 되면 카드 더미 맨 위의 카드를 가져오세요. 그 카드를 모든 참여자들에게 보여줘야합니다. 무슨 카드를 가져왔는지 다른 참여자들이 모두 볼 수 있도록 해주세요. 어떻게 게임을 해야하는지 서로를 설득하는 것도 본 게임의 재미 중에 하나입니다. **마음껏 얘기하세요!** 카드 더미에 남은 카드가 없는 경우, 버린 카드 더미를 뒤집어서 앞면이 밑으로 가게 놓고 계속 진행하세요.

## 2. 사용 방법 선택

대부분의 카드에는 사용 방법이 여러 가지 있습니다. 각 카드의 사용 방법에 대해서는 캐릭터 카드와 액션 카드 부분을 참고하세요.

**중요 - 자신의 카드 또는 빈 칸에만 사용해야 하는 것은 아닙니다!**



여러 사용 방법 중에 한 가지를 선택해서 사용하면 됩니다.

필요한 카드 인가요? 가지고 계세요. 상대방을 방해하고 싶으세요? 상대방에게 불리하게 사용하세요. 적을 만들면 재미있어요!

6 페이지의 예를 보면 Water 카드를 가져오는 경우 어떤 방법으로 사용할 수 있는지 알 수 있습니다.

- A) 상대방의 Fire 카드를 대체해서 Water 카드를 두 장 갖도록 함.
- B) 상대방의 마지막 빈 칸에 놓아서 Water 카드를 두 장 갖도록 함.
- C) 또는 D) Water 카드를 자신의 빈 칸 중에 한 칸에 놓음.
- E) 또는 F) Water 카드로 본인이 가지고 있는 Rock 카드 중 한 장을 대체함






상대편의 카드 및 빈 칸



자신이 가지고 온 카드



자신의 카드 및 빈 칸

### 3. 사용하고 버리기

사용 방법을 선택했으면, 카드를 사용하세요. **캐릭터 카드를 교체하는 경우에는 약한 카드를 버리세요 - 카드를 겹쳐두면 안됩니다.**

**액션 카드를 사용하는 경우에는 버리는 카드 더미에 놓고나서 그 기능을 사용하세요.**

사용 결과가 마음에 들지 않더라도 가져온 카드는 꼭 사용해야 합니다. **가져온 카드의 사용이 불가능한 경우에는 카드를 버리세요 - 순서는 다음 사람에게 돌아갑니다.**

카드를 사용하면 자신의 순서가 끝납니다. 계속해서 순서대로 돌아가며 카드 더미의 맨 위 카드를 가져오고 사용하면서 승자가 나올 때까지 게임을 진행합니다. 카드 더미에 남은 카드가 없는 경우, 버린 카드 더미를 뒤집어서 앞 면이 밑으로 가게 놓고 계속 진행하세요.


**8 페이지의 예를 보면 6 페이지의 상황에서 사용 방법 E를 선택하는 경우 어떻게 되는지 알 수 있습니다. 자신의 Rock 카드를 버리고 새로 가져온 Water 카드를 사용하여 그 자리에 놓습니다.**



카드 데이



버린 카드 데이



E

자신의 카드



## 캐릭터 카드

### 엘리미니 카드

(Air, Water, Rock, Fire, Plant)

엘리미니 카드는 빈 칸에 놓거나 약한 캐릭터 카드를 대체할 수 있습니다(약한 캐릭터 카드는 버립니다). 각 엘리미니 카드의 오른쪽 아래 부분을 보면 어떤 캐릭터 카드를 교체할 수 있는지 보여주는 그림이 있습니다(예를 들면 Fire 카드로 Plant 카드와 Air 카드를 교체할 수 있습니다).

**Fire**는 **Plant**와 **Air**를 태워요

**Plant**는 **Air**와 **Water**를 삼켜요

**Air**는 **Water**와 **Rock**을 날려요

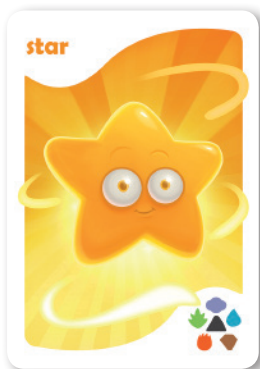
**Water**는 **Rock**과 **Fire**를 씻어요

**Rock**은 **Fire**와 **Plant**를 으깨요

Star 카드는 만능 카드로 승리에 필요한 엘리미니 카드를 대신합니다. Star 카드는 빈 칸에 놓을 수도 있고, 다른 엘리미니 카드 또는 Trash 카드를 대체할 수도 있습니다. Star 카드가 무슨 엘리미니 카드를 대신할지 결정하지 않아도 됩니다.

Star 카드는 항상 만능이기 때문에 다른 캐릭터 카드는 Star 카드를 대체할 수 없습니다.

## Star 카드



## Trash 카드



Trash 카드는 더러운 캐릭터 카드로서 상대편의 카드 및 빈 칸을 오염시켜서 승리하지 못하게 합니다. 상대방의 빈 칸에 놓거나 **다른 엘리미니 카드를 대체하세요. 하지만 Star 카드는 대체할 수 없습니다!** 모아둔 카드 중에 Trash 카드가 있으면 Trash 카드를 치우기 전에는 이길 수 없습니다. 치우는 방법에는 다섯 가지가 있습니다 - Star 카드로 대체하기, Discard 카드로 버리기, Recycle 카드로 재활용하기, Move 카드로 옮기기, Swap 카드로 바꾸기.

## 액션 카드

액션 카드는 버린 카드 더미 위에 놓은 후에 그 기능을 사용할 수 있습니다. 액션 카드는 자신의 엘리미니 카드에도 사용할 수 있다는 걸 잊지 마세요!

### Move 카드

누구의 카드든지 상관 없이 캐릭터 카드를 한 장 선택해서 다른 참여자의 빈 칸으로 옮기세요(자신의 카드와 빈 칸도 포함됩니다).

### Swap 카드





누구의 카드든지 상관 없이 캐릭터 카드를 한 장 선택해서 다른 참여자가 가지고 있는 다른 종류의 캐릭터 카드와 바꾸세요(자신의 카드도 포함). 바뀌는 두 장의 카드는 서로 다른 캐릭터 카드여야 합니다.

### Discard 카드

누구의 카드든지 상관 없이 캐릭터 카드를 한 장 버립니다.

### Recycle 카드

누구의 카드든지 상관 없이 캐릭터 카드를 한 장 버립니다. 한 번 더 자기 순서를 진행합니다. 카드 더미 맨 위의 카드를 새로 가져와서 사용하세요.



버린 카드  
더미



버린 카드  
더미




카드 더미



# 점수 매기기

게임을 여러 번 하면서 점수를 합산하는 방법으로 게임을 할 수도 있습니다. 각 고유한 엘리미니 카드 한 장마다 10 점씩, 중복된 엘리미니 카드는 한 장에 5 점씩 더하세요. Star 카드는 한 장에 20 점씩 더하고 Trash 카드는 한 장에 20 점씩 빼세요. 필요한 카드를 전부 모아서 승리한 참여자는 보너스로 100 점을 더하세요. 가장 낮게 나올 수 있는 점수는 0 점입니다(0보다 낮은 점수는 매기지 않습니다). 각 게임이 끝날 때 마다 점수를 합산해서 합의된 총점에 도달하는 사람이 나올 때까지 진행합니다(예를 들면 500 점). 가장 높은 점수를 낸 참여자 또는 참여팀이 최종 승자입니다!

예:  $10 + 5 + 10 + 20 - 20 = 25$  점



## 팀을 나눠 게임하기

사람이 많은 경우에는 팀을 나눠 진행하는 것도 게임을 즐기는 아주 좋은 방법입니다. 팀 마다 같은 인원수가 되도록 팀을 나누세요(예를 들면 참여자가 6 명인 경우 2 명씩 3 팀으로 나누거나 3 명씩 2 팀으로 나눌 수 있습니다). 참여자들은 자기 팀원의 맞은편, 상대 팀원의 옆에 앉아야 합니다. 팀으로 게임을 할 때도 규칙은 동일합니다. 다만 한 팀에서 한 명만 필요한 카드를 전부 모으면 게임이 끝납니다. 그러니까 가능한 열심히 자신의 팀원을 돕고 상대 팀원을 방해하는 것을 잊지 마세요!

## 새로운 규칙 만들기

자신만의 게임 방법을 고안해서 엘리미니즈 게임을 더 재미있게 만들어 보세요! 자신만의 규칙을 만들어 보세요 - 아예 새로운 게임을 만들어도 좋아요! 본 카드를 사용해서 도둑 잡기 게임이나 같은 그림 맞추기 같은 고전 게임을 할 수도 있습니다.



**Published by Flying Meeple**

**Characters and Rules by Michael, Matthew, and Joshua Laird.**

***Dedicated to the Greatest Parents Ever - Gary and Debbie Laird.***

**Art Direction and 2nd Edition Character Design  
by Dann May and Matthew Laird**

**Art and Graphic Design by Dann May**

**© 2016 Game Salute, LLC, Londonderry NH USA  
Eleminis is a trademark and copyright of  
Michael, Matthew, and Joshua Laird. Published under license.**